

令和3年7月以降の被害額より推計した災害復旧事業に係る主要資材の概算需要量見込表

令和3年11月末時点

		間知・大型 ブロック (m2)	環境保全型 ブロック (m2)	生コンクリート (m3)	砕石 (m3)
松江 県土 管内	土木施設災害	9,798	4,968	4,930	
	農地・農業用施設災害	3,318		1,507	2,377
	治山・林道災害	4,309		1,136	1,592
	合計	17,425	4,968	7,573	3,969
出雲 県土 管内	土木施設災害	10,544	6,179	5,560	
	農地・農業用施設災害	4,066		1,862	2,917
	治山・林道災害	573		571	1,163
	合計	15,183	6,179	7,993	4,080
雲南 県土 管内	土木施設災害	33,832	21,131	17,800	
	農地・農業用施設災害	39,346		17,172	28,037
	治山・林道災害			6,316	1,668
	合計	73,178	21,131	41,288	29,705
県央 県土 管内	土木施設災害	2,247	1,190	1,146	
	農地・農業用施設災害	2,651		1,177	1,893
	治山・林道災害	1,099		290	515
	合計	5,997	1,190	2,613	2,408
浜田 県土 管内	土木施設災害	3,425	1,620	1,703	
	農地・農業用施設災害	2,367		1,123	1,706
	治山・林道災害	4,825		1,272	1,820
	合計	10,617	1,620	4,098	3,526
益田 県土 管内	土木施設災害	1,562	870	801	
	農地・農業用施設災害	1,126		611	828
	治山・林道災害	4,628		1,220	1,741
	合計	7,316	870	2,632	2,569
隠岐 県土 管内	土木施設災害	3,952	1,652	1,937	
	農地・農業用施設災害	831		373	594
	治山・林道災害	9,077		2,394	3,858
	合計	13,860	1,652	4,704	4,452
全体	松江県土管内	17,425	4,968	7,573	3,969
	出雲県土管内	15,183	6,179	7,993	4,080
	雲南県土管内	73,178	21,131	41,288	29,705
	県央県土管内	5,997	1,190	2,613	2,408
	浜田県土管内	10,617	1,620	4,098	3,526
	益田県土管内	7,316	870	2,632	2,569
	隠岐県土管内	13,860	1,652	4,704	4,452
	合計	143,576	37,610	70,901	50,709

○上表は推計値であるため、実際の数量は変わります

○集計方法

※1 土木施設災害及び農地・農業用施設災害については、令和2年度査定結果（主要資材の資料量を積上を基に令和2年度被害額と令和3年度被害額の比率により概算需要量を推計

※2 治山災害については令和3年度災害関連緊急治山の事業計画書にある数量を積上げ

※3 林道災害については、令和3年度被害額と平成25年度災害時に算出した資材割合から概算需要量を推計

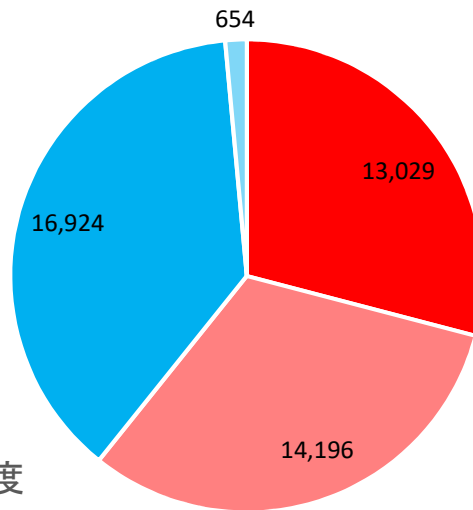
間知・大型ブロック出荷実績表

単位：m²

年度	ブロック種別	地区別	出荷量(m ²)
平成30年度	間知	東部	13,029
		西部	14,196
	大型	東部	16,924
		西部	654
令和元年度	間知	東部	9,936
		西部	12,347
	大型	東部	15,429
		西部	1,884
令和2年度	間知	東部	8,966
		西部	10,291
	大型	東部	17,171
		西部	1,084

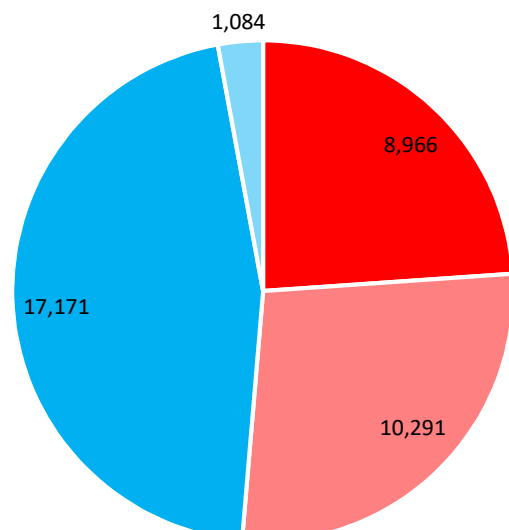
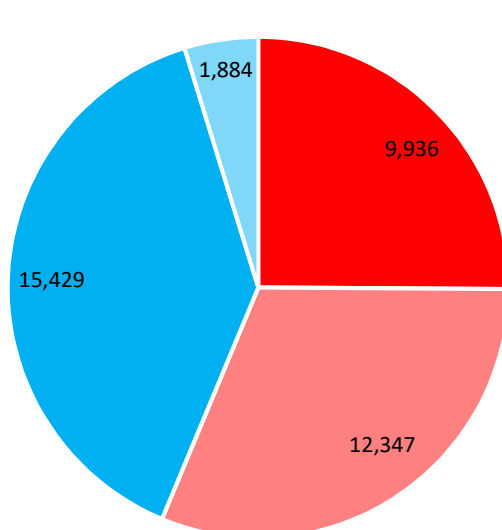
注) 出荷量は公共工事、民間工事を含んだもの

平成30年度



令和元年度

令和2年度



■ 間知(東部) ■ 間知(西部) ■ 大型(東部) ■ 大型(西部)